

















## UNITÀ ESTERNE - Sinottico

Funzion.	Serie	Piattaforma	Refrig.	Alimentaz.	Comb.	HP																	
						3	4	4,5	5	6	6,5	7	8	9	10	12	14	16	18	20	22	24	
 Pompa di calore				Monofase (230/1~/50)	1	●	●	●	●	●	●												
				Trifase (400/3~/50+N)	1			●	●	●	●												
				Monofase (230/1~/50)	1	●	●	●	●	●													
				Trifase (400/3~/50+N)	1			●	●	●													
				Trifase (400/3~/50+N)	1							●	●	●	●	●							
				Trifase (400/3~/50+N)	1							●	●	●	●	●	●	●					
					2+4													●					
																				670T			
				Trifase (400/3~/50+N)	1							●	●	●	●	●	●	●					
					2+3																		
				Trifase (400/3~/50+N)	1							●	●	●	●	●							
					2+3													●					
																				560T 615T 680T			